

by PERMIN



Schachenmayr 
SINCE 1822

BRAVO

Danmark/Export CARL J PERMIN A/S
Tel: +45 36721200 • permin@permin.dk

Sverige CARL PERMIN AB
Tel: 033 127710 • sverige@permin.dk
www.permin.dk

Norge CARL PERMIN AS
Tel: 23163530 • norge@permin.dk

7134 B Barnkofta i Bravo Color

Garn: Bravo Color, 100 % akryl, 1 n = 50 g, ca 133 m

Storlek: 6-7 (8-9) 10-11 år = 116-122 (128-134) 140-146 cl

PLAGGETS MÅTT

Övervidd:	76 (80)	84 cm
Längd:	43 (46)	49 cm
Underärlängd:	7 (8)	9 cm
Garnåtgång:	4 (5)	5 n fg 2082

Stickor: Milward 2½-3 och 3½-4½ mm

Rundstickor: Milward 3½-4 mm (60 cm)

Tillbehör: 6 tryckknappar, diam. 10 mm

Masktäthet: 19 m och 28 v slätst på st 3½-4 mm = 10 x 10 cm. OBS! Kontrollera masktätheten noga. Stickar du för fast, byt till grövre stickor. Stickar du för löst, byt till finare stickor. Stämmer inte masktätheten, får plagget fel storlek och angiven garnåtgång kan ändras.



Sticka första och sista m rätt alla v = kantm

Resår: *1 rm, 1 am*, upprepa *-*

Minskning av 1 m: Sticka på rätsidan så här: 1 kantm, 2 rm ihop, sticka tills det återstår 3 m på st, sticka 1 öhpt (= lyft 1 m rätt ostickad, sticka 1 rm och dra den lyfta m över den stickade), 1 kantm.

Tips! Det är alltid en god idé att läsa igenom beskrivningen innan du påbörjar ditt arbete.

Börja varje nystan utifrån och varje stycke med samma färg i färgrapporten.

BAKSTYCKE

Lägg med st 2½-3 mm upp 74 (78) 82 m, sticka 3 cm resår och byt därefter till st 3½-4 mm och slätst. När arb mäter 30 (31,5) 33 cm (= 84(88)92 v) från resåren mätt, maska av i vardera sidan för ärmhålen 4 m 1 gång och minska därefter enl ovan vartannat v 1 m 4 (5) 6 ggr = 58 (60) 62 m. Lägg m att vänta.

FRAMSTYCKEN

Lägg med st 2½-3 mm upp 36 (38) 40 m, sticka 3 cm resår och därefter till st 3½-4 mm och slätst. När arb mäter 30 (31,5) 33 cm (= 84 (88) 92 v) från resåren mätt, maska av ärmhålet i sidan lika som bak = 28 (29) 30 m. Lägg m att vänta. Sticka det andra framstycket lika men åt motsatt håll.

ÄRMAR

Lägg med st 2½-3 mm upp 46 (50) 54 m, sticka 3 cm resår och byt därefter till st 3½-4 mm och slätst. När arb mäter 4 (5) 6 cm från resåren mätt, maska av i vardera sidan för ärmkupan 4 m 1 gång och därefter vartannat v 1 m 4 (5) 6 ggr = 30 (32) 34 m. Lägg m att vänta.

OK

Ta samtl m på rundstickan: höger framst 28 (29) 30 m, höger ärm 30 (32) 34 m, bakst 58 (60) 62 m, vänster ärm 30 (32) 34 m och vänster framst 28 (29) 30 m = 174 (182) 190 m. Markera 8 m enl följ: **Strl 6-7 år:** 20:e m, var 19:e m 3 ggr, 20:e m 1 gång, var 19:e m 3 ggr. **Strl 8-9 år:** 21:a m, var 20:e m 7 ggr. **Strl 10-11 år:** var 21:a m 4 ggr, 22:a m 1 gång, var 21:a m 3 ggr. Sticka slätst och sticka vid varje markering 1 döhpt (= lyft den markerade m och följ m rätt ostickade, sticka följ m rätt och dra de lyfta m över den stickade). Upprepa hopt 5 ggr växelvis vart 4:e och 6:e v (vart 6:e v) vart 6:e v, men sticka på det sista hoptagningsv vid den 3:e markeringen endast 1 öhpt (= lyft den markerade m ostickad, sticka 1 rm och dra den lyfta m över den stickade) = 79 (87) 95 m. Fortsätt sedan i slätst utan hopt tills arb mäter 43 (46) 49 cm. Sticka därefter för kragen 7 cm resår, börja på rätsidan med 1 kantm, 1 rm, maska av i resår.

MONTERING

Lägg delarna enligt de angivna måtten under en fuktig duk, låt torka. Sy ärm- och sidsömmarna samt sömmarna under ärmarna och de korta raglansömmarna.

Knäppningskanter: Plocka med rundst 3½-4½ mm upp 101 (107) 111 m utmed framkanten och sticka 1 avigt v från avigan. Sticka därefter 2 cm resår och börja på rätan med 1 kantm, 1 rm, maska av i resår. Andra sidan stickas lika. Sy på vänster kant den översta tryckknappen 1 cm från övre kanten och de övriga 8 cm från varandra.

TVÄTTRÅD

Stickade plagg tvättas med avigsidan utåt, torkas liggande.



Coats

SMC Schachenmayr

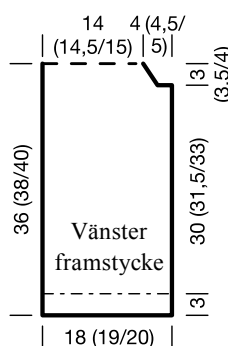
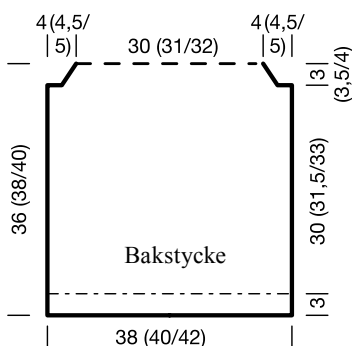
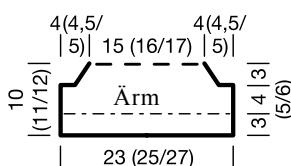
Översättning: Brita Svartström

Tel: 031-721 45 00

www.coatscrafts.com

FÅR EJ KOPIERAS!

Spara banderollerna, det är ditt värdebevis, vid ev. reklamation kontakta din garnbutik.



Alla mått anges i cm

